




Engagiert für Gesundheit.
Kassenärztliche Vereinigung
Nordrhein



Prüfvereinbarung Arzneimittelvereinbarung 2018 Heilmittelvereinbarung 2018

Januar 2018 |

Dr. Holger Neye, Pharmakotherapieberatung

Gesetzliche Grundlage § 84 SGB V

- Die Landesverbände der Krankenkassen und die Ersatzkassen und die Kassenärztliche Vereinigung treffen für das jeweils folgende Kalenderjahr eine Arzneimittel- Heilmittelvereinbarung. Die Vereinbarung umfasst:
 - Ein Ausgabenvolumen
 - Versorgungs- und Wirtschaftlichkeitsziele und konkrete Maßnahmen (Quoten)
 - Kriterien für Sofortmaßnahmen

Arzneimittelvereinbarung 2018 – was ist neu

- Ausgabenvolumen 4,074 Mrd. € + 85 Mio. Sondervolumen HCV: Steigerung gemäß bundesweiten Rahmenvorgaben
- Quoten wurden angepasst oder neu eingeführt:
 - KBV-Medikationskatalog: zusätzliche Maximalquote für nachrangig zu verordnende Arzneimittel (Allgemeinmed.)
 - Biosimilars: Zusätzliche Quoten für Filgrastim (Onkologen), Follitropin (Gynäkologen), Heparin (Chirurgen, Orthopäden)
 - Opioide: streichen der Pflasterquote, Generikaquote für Neurologen
 - Geänderte Bisphosphonat-Quote (Orthopäden)

Heilmittelvereinbarung 2018 – was ist neu

- Heilmittelvolumen 760 Mio. €
- NO-regionale Praxisbesonderheiten werden zusätzlich zu den bundesweiten Verordnungsbedarfen bei Heilmitteln weiterhin berücksichtigt aber mit Maximalverordnungsmengen/-dauern
- Gemeinsame Arbeitsgruppe „Logopädie“
- Gemeinsame Arbeitsgruppe „Steuerung Heilmittelausgaben“

Prüfvereinbarung

- Durchschnittswerteprüfung statt Richtgrößenprüfung seit 2017
 - Berechnung nach Altersgruppen
 - kalenderjährliche Prüfung
 - höheres Aufgreifkriterium (50% Überschreitung)
 - Liste Praxisbesonderheiten
- Praxisbesonderheiten und Quoten können von Prüfung befreien
 - Weiterhin Beratung vor Regress
 - „Welpenschutz“ für die ersten zwei Prüffahre
- Erprobung Morbidity Related Groups (MRG)
(bis Ende 2018 ohne Rechtsfolge)
- Entwicklung und Erprobung Prüfung MVZ und fachübergr. BAG
(bis Ende 2018 ohne Rechtsfolge)

Richtgrößenprüfung Arzneimittel in Nordrhein

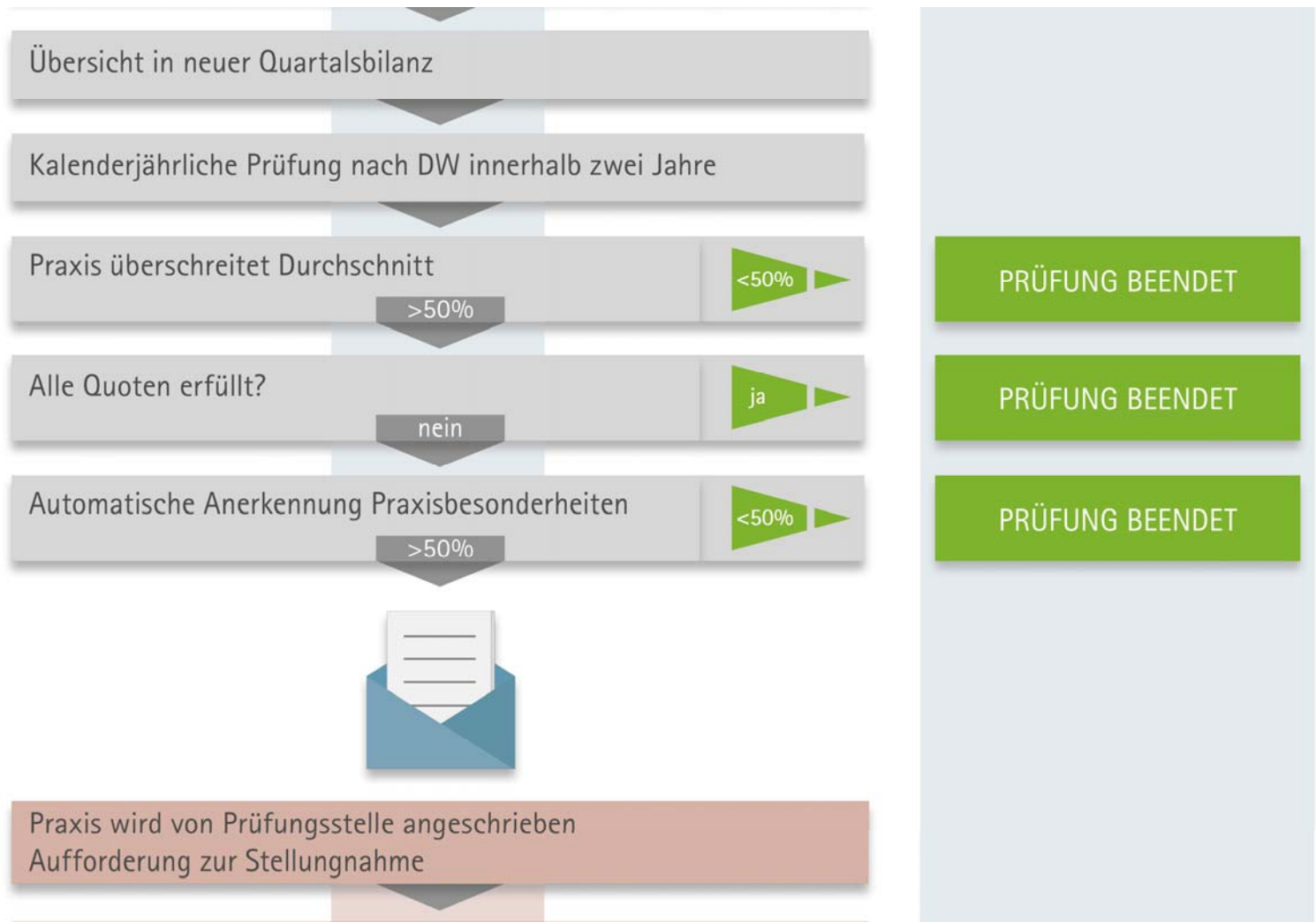
Jahr	eingeleitet	BvR	Regressive
2011	125	18	8
2012	68	17	4
2013	48	19	1
2014	25	3	2
2015	16	6	3

Cave: circa 12.000 Einzelfallprüfungen pro Jahr
bleiben von Neuregelung unberührt

Richtgrößenprüfung Heilmittel in Nordrhein

Jahr	eingeleitet	BvR	Regressse
2011	90	26	10
2012	74	16	5
2013	66	17	4
2014	69	16	2
2015	68	27	1

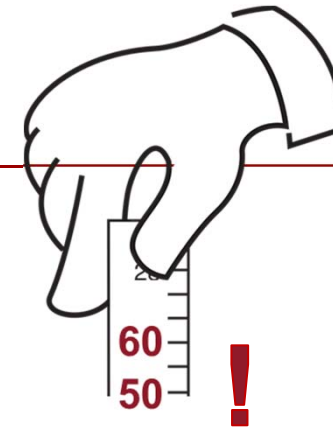
Wie hängen Quoten und Prüfung zusammen



siehe auch: Beratung vor Regress, „Welpenschutz“

Prüfung nach Durchschnittswerten

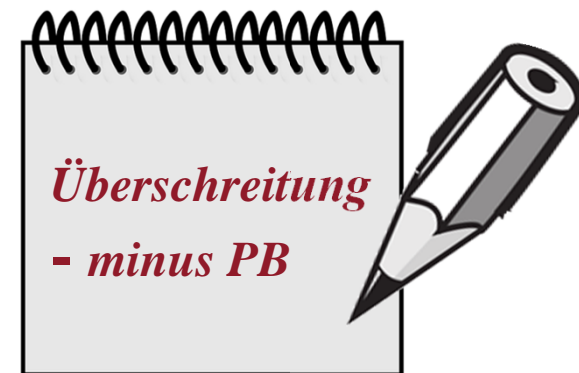
(1) Durchschnittswert **messen**



(2) Quoten **zählen**



(3) Praxisbesonderheiten **abziehen**



Durchschnittswerte je Fachgruppe (Beispiele 2017-2)

Arztgruppe	Altersgruppe (Jahre)			
	0-15	16-49	50-64	≥65
Allgemeinmediziner (3)	18,18	37,26	85,03	146,66
Anästhesisten	4,25	33,14	87,86	63,50
Augenärzte	2,25	25,46	35,81	42,76
Chirurgen	4,73	12,03	23,86	36,88
Gynäkologen	26,66	13,95	33,22	37,74
HNO-Ärzte	11,89	20,16	11,24	4,25
Hautärzte	25,60	45,26	50,42	33,32
Internisten (hausärztlich)	22,73	56,92	113,47	161,30
Internisten (fachärztlich)	32,09	239,47	263,06	163,70
Onkologen (4)	42,06	1.355,30	2.295,92	2.133,42
Nephrologen (5)	24,28	459,25	485,05	322,45
Kardiologen (6)	48,97	33,71	38,04	38,48
Gastroenterologen (7)	51,57	543,48	335,53	253,42
Rheumatologen (8)	12,01	636,99	578,40	373,29
Kinderärzte (3)	28,18	39,63	43,57	85,40
Lungenärzte	69,89	122,21	173,51	171,54
Neurologen				
Nervenheilkunde/ Neurologie (5)	60,66	235,19	170,27	102,19
Psychiatrie (7)	42,67	91,55	78,95	78,29
Nervenärzte (8)	22,73	56,92	113,47	161,30
überw. psychotherapeutisch (9)	11,37	26,80	32,94	37,90
Orthopäden	1,28	8,57	11,37	19,20
Urologen	19,19	17,27	43,19	112,81

Quoten Nordrhein 2018


Allgemeinmediziner und hausärztliche Internisten

Generikaquote*	min. 94%
Me-too-Quote	max. 1,8%
KBV- Medikationskatalog (Standardwirkstoffe)	min. 73%
neu KBV-Medikationskatalog (Anteil nachrangig zu verordnende Wirkstoffe an allen Wirkstoffen des Kataloges)	max. 8%
Blutzuckerteststreifen (A2, B)	min. 82,5%

*Anteil Packungen Generika und Arzneimittel ohne Patentschutz am Gesamt Fertigarzneimittelmarkt

Die Quoten aller Fachgruppen finden sich im Appendix

Medikationskatalog



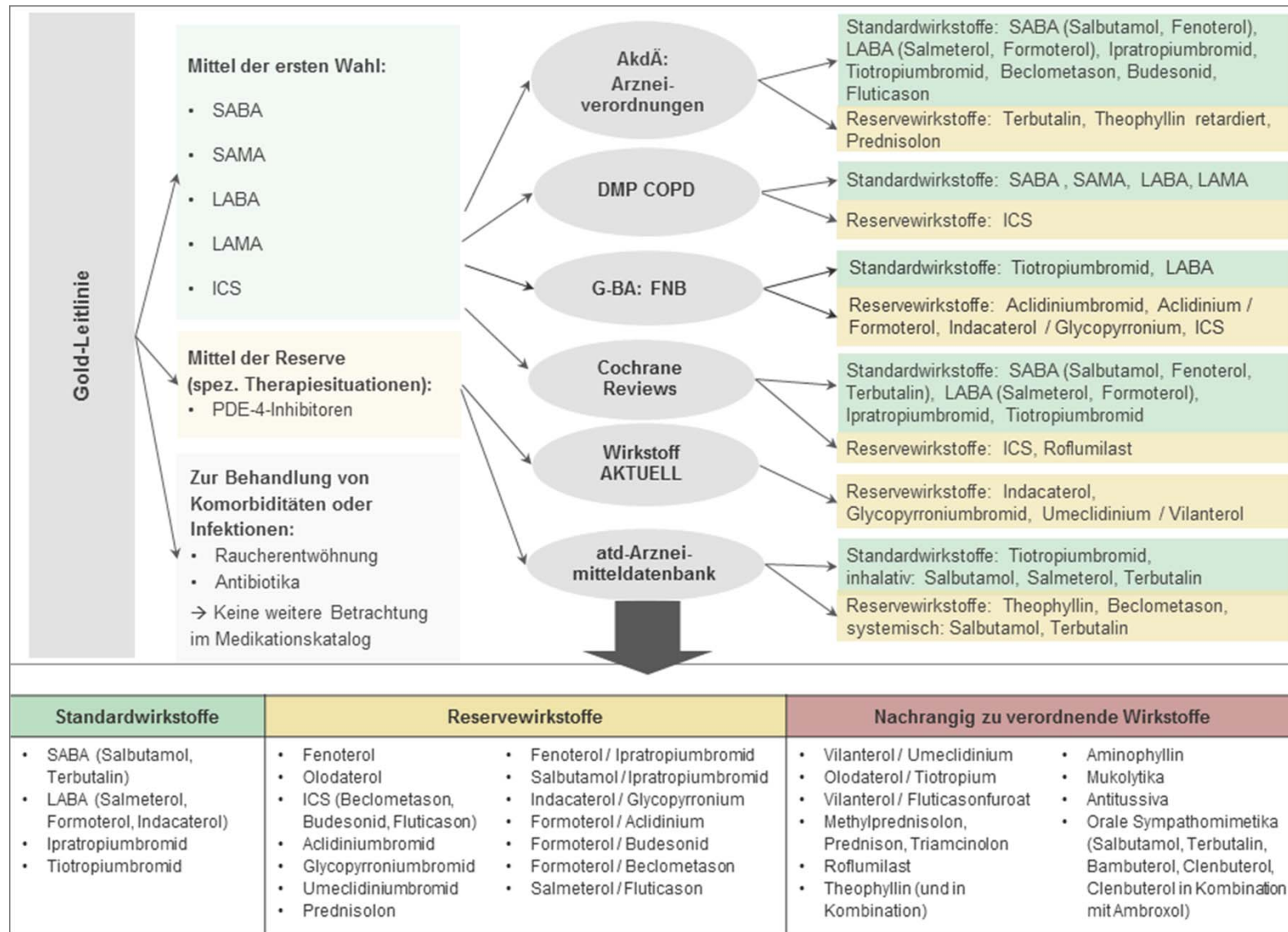
- Vorgabe der KBV
Aufarbeitung der Evidenz nach gleichbleibendem Schema
- Leitsubstanzen (Ampelschema) in 22 Indikationsgruppen
- Praxen, die über alle Indikationen einen Anteil von mindestens 73% der Leitsubstanzen und maximal 8% der nachrangig zu verordnende Präparate erreichen, haben die Quote erfüllt
- Information der Praxen über Feedbacksystem
- Kennzeichnung der Substanzen in PVS-System

Medikationskatalog - Indikationen



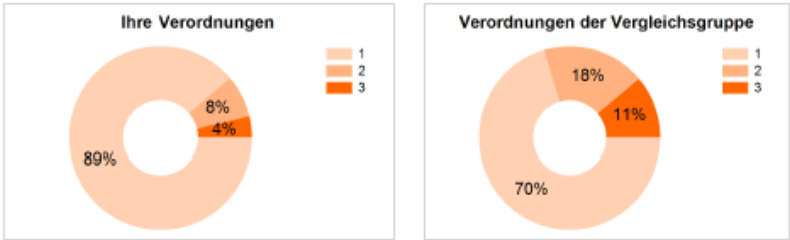
- Hypertonie
- KHK
 - akut
 - chronisch
- Herzinsuffizienz
- Vorhofflimmern
 - Schlaganfallprophylaxe
 - antiarrhythmische Therapie
- DM Typ 2
- Fettstoffwechselstörungen
- Osteoporose
- Alzheimer
- Depression
 - unipolar
 - bipolar
- AB-Therapie der oberen Atemwege
 - akute Tonsillopharyngitis
 - Otitis media
 - Rhinosinusitis
- AB-Therapie der unteren Atemwege
 - ambulant erworbene Pneumonie
 - AECOPD
 - Pertussis
- AB-Therapie bei Harnwegsinfektionen
 - unkomplizierte Zystitis
 - unkomplizierte Pyelonephritis
- Atemwegserkrankung
 - COPD
 - Asthma

Entscheidungsbaum Medikationskatalog

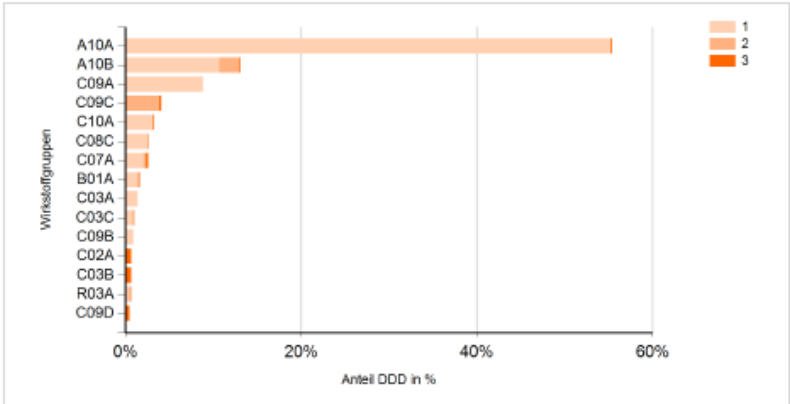


Berichte zum KBV-Medikationskatalog

Verteilung der Kategorien im Vergleich zur Fachgruppe



Verteilung der Kategorien in Ihren TOP 15 Wirkstoffgruppen
sortiert nach DDD



Legende

Wirkstoffgruppe	Bezeichnung
A10A	INSULINE UND ANALOGA
A10B	ANTIDIABETIKA, EXKL. INSULINE
C09A	ACE-HEMMER, REIN
C09C	ANGIOTENSIN-II-ANTAGONISTEN, REIN
C10A	MITTEL, DIE DEN LIPIDSTOFFWECHSEL BEEINFLUSSEN, REIN
C08C	SELEKTIVE CALCIUMKANALBLOCKER MIT VORWIEGENDER GEFÄSSWIRKUNG
C07A	BETA-ADRENOZEPTOR-ANTAGONISTEN
	ANTITHROMBOTISCHE MITTEL
	LOW-CEILING-DIURETIKA, THIAZIDE
	HIGH-CEILING-DIURETIKA
	ACE-HEMMER, KOMBINATIONEN
C02A	ANTIADRENERGE MITTEL, ZENTRAL WIRKEND
C03B	LOW-CEILING-DIURETIKA, EXKL. THIAZIDE
R03A	INHALATIVE SYMPATHOMIMETIKA
C09D	ANGIOTENSIN-II-ANTAGONISTEN, KOMBINATIONEN

www.kvnoportal.de -> Abrechnungen


Praxisbesonderheiten

- Aktuelle Liste unter www.kvno.de
- Nur noch 100%-Abzug (Ausnahme Insulin plus BZT)
- Einheitliche Regelung für bundesweite PB (90977)
- 15 Symbolziffern wurden ab 2017 nicht fortgeführt:
Wachstumshormone, Plasmafaktoren, atypische Neuroleptika, Opioide, Verteporfin, Mittel zur Hyposensibilisierung, Glaukomtherapeutika, Antiparkinsonmittel, Antithromboika, Triptane, Bisphosphonate und SERM, Mittel zur Behandlung von Tic-Störungen, 4-Hydroxybuttersäure, Ziconotid, Linezolid
- Ab 2018 zusätzliche Dokumentationsziffer 90976:
Dokumentation der Osteoporosetherapie mit parenteralen Arzneimitteln.
Die Ziffer dient der Dokumentation. Verordnungen werden nicht automatisch in statistischer Prüfung abgezogen

Fokus DOAKs – wenn, dann preiswert

Wirkstoff (Name)	Dosis		Anzahl	Preis [€]	prozentual
Rivaroxaban (Xarelto)	20 mg	1x1	98 St.	320,74	100%
Dabigatran (Pradaxa)	150 mg	2x1	180 St.	295,45	92%
Apixaban (Eliquis)	5 mg	2x1	200 St.	266,37	83%
Edoxaban (Lixiana)	60 mg	1x1	98 St.	250,11	78%
Phenprocoumon (Marcumar, Generika)	3 mg	1x1	100 St.	17,62	6%

Preise 15.01.2018
s.a. Leitfaden der AKdÄ, [link](#)




Fokus Biosimilars

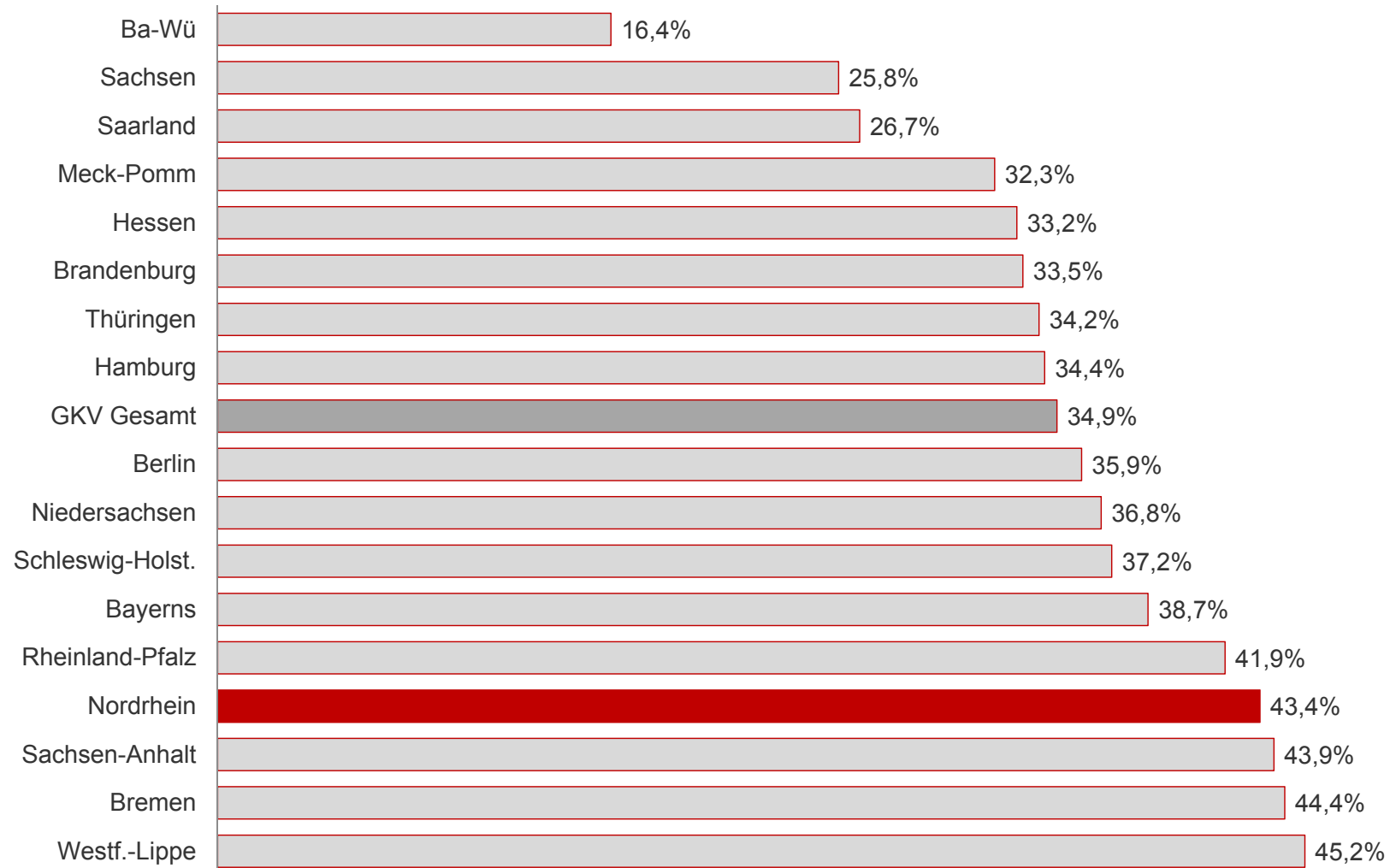
- Erythropoietine
- Somatotropin
- Filgrastim
- Follitropin
- Insulin Glargin*
- Infliximab
- Etanercept
- Rituximab
- ab 2018: Adalimumab, Trastuzumab

KV und Kassen verständigen sich auf die „vorrangige Berücksichtigung verfügbarer, preisgünstiger Biosimilars bei der Verordnung, sofern der Einsatz von Biologicals therapeutisch notwendig und angezeigt ist.“

*über Rabattverträge geregelt




Biosimilaranteile in Kven (2016)



Angaben ist der Anteil nach DDD in der GKV. Berücksichtigt wurden Somatotropin, Filgrastim, Epoetin, Follitropin-alfa, Infliximab, Etanercept. (AOK-Auswertung; Grundlage GAmSi-Daten für 2016)



Engagiert für Gesundheit.
Kassenärztliche Vereinigung
Nordrhein



Weitere Infos unter www.kvno.de

Pharmakotherapieberatung

KV Nordrhein

Tel: 0211 5970 8111

Fax: 0211 5970 8136

Mail: pharma@kvno.de

Appendix Quoten Nordrhein 2018

Allgemeinmediziner und hausärztliche Internisten

neu

Generikaquote*	min. 94%
Me-too-Quote	max. 1,8%
Medikationskatalog (Standardwirkstoffe)	min. 73%
KBV-Medikationskatalog (Anteil nachrangig zu verordnende Wirkstoffe an allen Wirkstoffen des Kataloges)	max. 8%
Blutzuckerteststreifen (A2, B)	min. 82,5%

*Anteil Packungen Generika und Arzneimittel ohne Patentschutz am Gesamt Fertigarzneimittelmarkt

Appendix Quoten Nordrhein 2018

Fachärztliche Internisten	
Generikaquote	min. 79%
Me-too-Quote	max. 2,5%
Lipidsenker (Simva-, Prava-, Atorvastatin)	min. 86%
Antidiabetika ohne Insulin (Metformin)	min. 45%
RAA-System (generikafähige)	min. 95%
DOAK (Anteil preiswerter**)	min. 50%
Blutzuckerteststreifen (A2, B)	min. 82,5%
Nephrologen Erythropoietin (Biosimilars)	min. 75%
Gastroenterologen TNFalpha-Inhibitoren (Biosimilars)	min. 30%
Rheumatologen TNFalpha-Inhibitoren (Biosimilars)	min. 25%
Onkologen Koloniestimulierende Faktoren (Filgrastim Biosimilars)	min. 30%
Der Anteil biosimilarer Wirkstoffe bei Rezepturen solle mindestens 30% am biosimilarfähigen Markt sein	

neu

*Anteil Packungen Generika und Arzneimittel ohne Patentschutz am Gesamt Fertigarzneimittelmarkt

** Eliquis und Lixiana (DOAK = direkte orale Antikoagulantien)

Appendix Quoten Nordrhein 2018

Anästhesisten	
Generikaquote*	min. 90%
Me-too-Quote	-
Opioide (generikafähige)	min. 90%

Chirurgen	
Generikaquote*	min. 92%
Me-too-Quote	-
Systemische Antibiotika (generikafähige)	min. 95%
Opioide (generikafähige)	min. 95%
Heparine (Anteil DDD generikafähige)	min. 35%
DOAK (Anteil preiswerter**)	min. 50%

neu

Augenärzte	
Generikaquote*	min. 83%
Me-too-Quote	max. 0,5%
Glaukomtherapeutika (generikafähige)	min. 83%

*Anteil Packungen Generika und Arzneimittel ohne Patentschutz am Gesamt Fertigarzneimittelmarkt

** Eliquis und Lixiana (DOAK = direkte orale Antikoagulantien)

Appendix Quoten Nordrhein 2018

neu

Gynäkologen

Generikaquote*	min. 86%
Me-too-Quote	max. 1,7%
Systemische Antibiotika (generikafähige)	min. 95%
Follitropin (Anteil Biosimilars)	min. 15%

Hautärzte/ Dermatologen

Generikaquote*	min. 74%
Me-too-Quote	max. 0,5%
TNFalpha-Inhibitoren (Biosimilars)	min. 6%

Kinderärzte

Generikaquote*	min. 88%
Me-too-Quote	max. 0,5%
Systemische Antibiotika (generikafähige)	min. 95%
Somatropin (Biosimilars)	min. 25%

*Anteil Packungen Generika und Arzneimittel ohne Patentschutz am Gesamt Fertigarzneimittelmarkt

Appendix Quoten Nordrhein 2018

Neurologen/ Nervenärzte		
	Generikaquote*	min. 94%
	Me-too-Quote	max. 2%
	MS-Basistherapeutika (IF-beta1a, PEG-IF-beta1a)	max. 42,5%
neu	Opiode (Anteil DDD generikafähige)	min. 94%
Orthopäden		
	Generikaquote*	min. 95%
	Me-too-Quote	-
neu	Mittel zur Osteoporosetherapie inkl. Kombinationen (Anteil DDD Alendronat, Risedronat inkl. Kombinationen)	min. 59%
	Opiode (generikafähige)	min. 94%
neu	Heparine (Anteil DDD generikafähige)	min. 44%
Urologen		
	Generikaquote*	min. 88%
	Me-too-Quote	max. 1%
	alpha-Blocker (Tamsulosin)	min. 86%
	Systemische Antibiotika (generikafähige)	min. 95%
	Leuprorelin (preiswerte)	min. 21%

*Anteil Packungen Generika und Arzneimittel ohne Patentschutz am Gesamt Fertigarzneimittelmarkt